

平成28年度学校評価アンケート

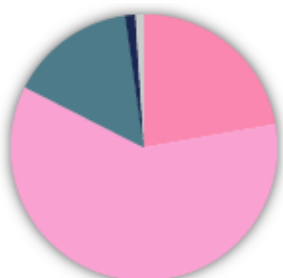
保護者会にお越しいただいた保護者の皆様を対象に学校評価アンケートを実施いたしました。
以下がその集計結果です。（設問数25，回答者数491。割合は小数点以下四捨五入。）

(1) 入学させてよかった。



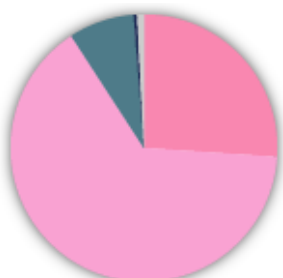
当てはまる	ほぼ当てはまる	あまり当てはまらない	当てはまらない	無回答	計
174	284	30	3	0	491
35%	57%	6%	0%	0%	100%

(2) 子供は毎日学校に行くことを楽しみにしている。



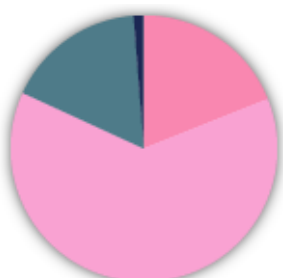
当てはまる	ほぼ当てはまる	あまり当てはまらない	当てはまらない	無回答	計
109	296	75	6	5	491
22%	60%	15%	1%	1%	100%

(3) 安全で安心できる学校である。



当てはまる	ほぼ当てはまる	あまり当てはまらない	当てはまらない	無回答	計
128	318	39	2	4	491
26%	64%	7%	0%	0%	100%

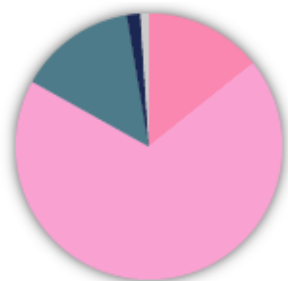
(4) 教育方針を分かりやすく伝えている。



当てはまる	ほぼ当てはまる	あまり当てはまらない	当てはまらない	無回答	計
93	309	83	6	0	491
18%	62%	16%	1%	0%	100%

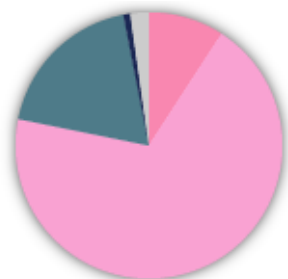
(5) 保護者の要望に応えている。

当てはまる	ほぼ当てはまる	あまり当てはまらない	当てはまらない	無回答	計
70	338	70	8	5	491
14%	68%	14%	1%	1%	100%



当てはまる	ほぼ当てはまる	あまり当てはまらない	当てはまらない	無回答	計
45	339	92	4	11	491
9%	69%	18%	0%	2%	100%

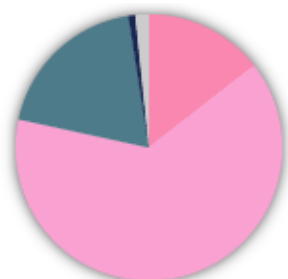
(6) 授業が分かりやすい。



当てはまる	ほぼ当てはまる	あまり当てはまらない	当てはまらない	無回答	計
71	314	94	4	8	491
14%	63%	19%	0%	1%	100%

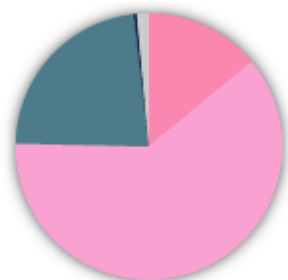
※ 多重回答エラー:2 (0%)を除く

(7) 生徒に基礎学力を付けさせ、学力向上に努めている。



当てはまる	ほぼ当てはまる	あまり当てはまらない	当てはまらない	無回答	計
69	301	112	2	7	491
14%	61%	22%	0%	1%	100%

(8) 履修指導についてきめ細かく指導している。



当てはまる	ほぼ当てはまる	あまり当てはまらない	当てはまらない	無回答	計
43	199	181	64	4	491
8%	40%	36%	13%	0%	100%

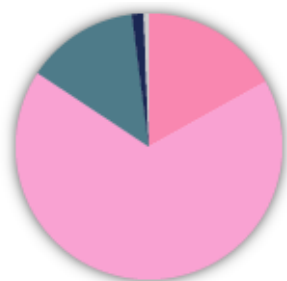
(9) 子供の学習時間は十分である。



当てはまる	ほぼ当てはまる	あまり当てはまらない	当てはまらない	無回答	計
83	331	67	7	3	491

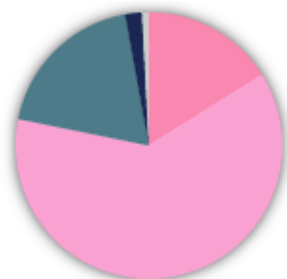
(10) 規範意識のある豊かな心を持った生徒を育てようとしている。

当てはまる	ほぼ当てはまる	あまり当てはまらない	当てはまらない	無回答	計
83	331	67	7	3	491



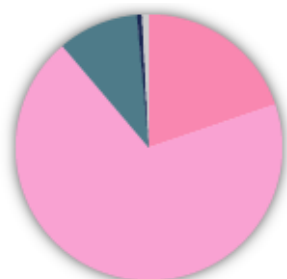
16%	67%	13%	1%	0%	100%

(11) 一人ひとりを大切にし、理解して指導している。



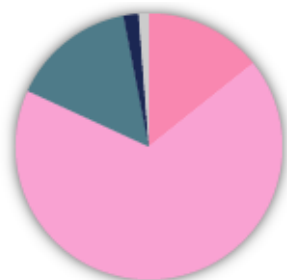
当てはまる	ほぼ当てはまる	あまり当てはまらない	当てはまらない	無回答	計
79	305	93	10	4	491
16%	62%	18%	2%	0%	100%

(12) 礼儀正しく節度のある生活を送らせている。



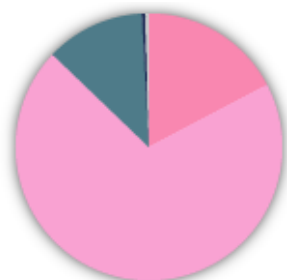
当てはまる	ほぼ当てはまる	あまり当てはまらない	当てはまらない	無回答	計
97	339	48	3	4	491
19%	69%	9%	0%	0%	100%

(13) 生徒の問題を見逃さずに適切に指導している。



当てはまる	ほぼ当てはまる	あまり当てはまらない	当てはまらない	無回答	計
70	332	74	9	6	491
14%	67%	15%	1%	1%	100%

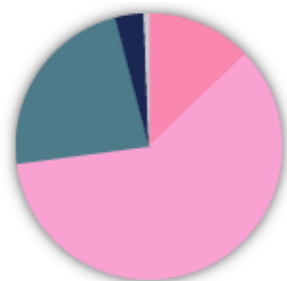
(14) 学校の雰囲気がよく、生徒が生き生きとしている。



当てはまる	ほぼ当てはまる	あまり当てはまらない	当てはまらない	無回答	計
85	343	59	2	2	491
17%	69%	12%	0%	0%	100%

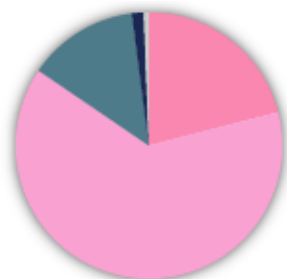
(15) 学校行事が充実している。

当てはまる	ほぼ当てはまる	あまり当てはまらない	当てはまらない	無回答	計
63	295	113	17	3	491



12%	60%	23%	3%	0%	100%

(16) 生徒が行事に熱心に参加している。



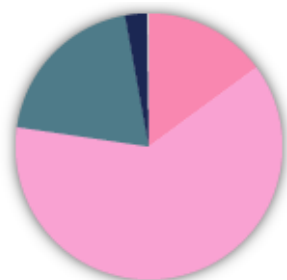
当てはまる	ほぼ当てはまる	あまり当てはまらない	当てはまらない	無回答	計
103	312	66	7	3	491
20%	63%	13%	1%	0%	100%

(17) 部活動が活発である。



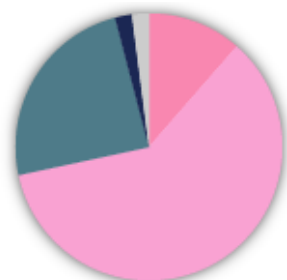
当てはまる	ほぼ当てはまる	あまり当てはまらない	当てはまらない	無回答	計
144	286	48	9	4	491
29%	58%	9%	1%	0%	100%

(18) 保護者が必要とする進路情報の収集と提供を十分に行っている。



当てはまる	ほぼ当てはまる	あまり当てはまらない	当てはまらない	無回答	計
73	306	97	13	1	491
14%	62%	19%	2%	0%	100%

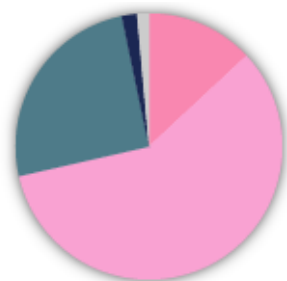
(19) 一人ひとりの興味・関心に応じた進路指導が行われている。



当てはまる	ほぼ当てはまる	あまり当てはまらない	当てはまらない	無回答	計
56	295	119	10	10	491
11%	60%	24%	2%	2%	100%

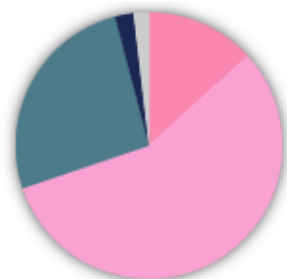
(20) 進学指導に適したカリキュラムや講座などが用意されている。

当てはまる	ほぼ当てはまる	あまり当てはまらない	当てはまらない	無回答	計
64	286	124	9	7	491



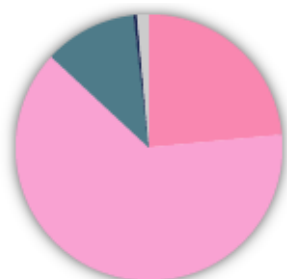
13%	58%	25%	1%	1%	100%

(21) きめ細かい進路指導が行われている。



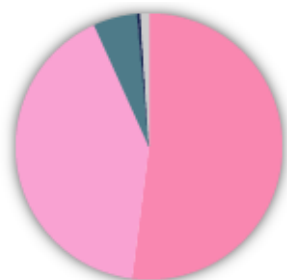
当てはまる	ほぼ当てはまる	あまり当てはまらない	当てはまらない	無回答	計
65	277	128	11	9	491
13%	56%	26%	2%	1%	100%

(22) 保護者の相談に適切に応じてくれる。



当てはまる	ほぼ当てはまる	あまり当てはまらない	当てはまらない	無回答	計
115	311	55	2	7	491
23%	63%	11%	0%	1%	100%

(23) 地震や台風などの場合の対処方法が生徒や保護者に知らされている。



当てはまる	ほぼ当てはまる	あまり当てはまらない	当てはまらない	無回答	計
255	202	26	2	5	491
51%	41%	5%	0%	1%	100%

※ 多重回答エラー:1 (0%)を除く

(24) 保護者が授業を参観する機会や懇談会の機会を十分に設けている。



当てはまる	ほぼ当てはまる	あまり当てはまらない	当てはまらない	無回答	計
192	255	39	2	2	491
39%	51%	7%	0%	0%	100%

(25) 保護者に配布する文書・事務連絡等は適切である。

当てはまる	ほぼ当てはまる	あまり当てはまらない	当てはまらない	無回答	計
185	268	32	4	1	491



37%	54%	6%	0%	0%	100%

[集計結果一覧に戻る](#)