

平成27年度学校評価アンケート

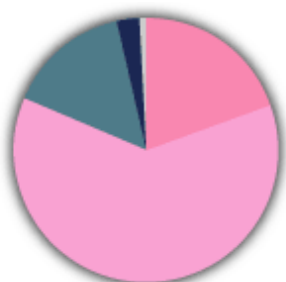
保護者会にお越しいただいた保護者の皆様を対象に学校評価アンケートを実施いたしました。
以下がその集計結果です。(設問数25, 回答者数471。割合は小数点以下四捨五入。)

(1) 入学させてよかった。



当てはまる	ほぼ当てはまる	あまり当てはまらない	当てはまらない	無回答	計
164	246	47	10	4	471
35%	52%	10%	2%	1%	100%

(2) 子供は毎日学校に行くことを楽しみにしている。



当てはまる	ほぼ当てはまる	あまり当てはまらない	当てはまらない	無回答	計
92	292	70	14	3	471
20%	62%	15%	3%	1%	100%

(3) 安全で安心できる学校である。



当てはまる	ほぼ当てはまる	あまり当てはまらない	当てはまらない	無回答	計
110	311	42	6	2	471
23%	66%	9%	1%	0%	100%

(4) 教育方針を分かりやすく伝えている。



当てはまる	ほぼ当てはまる	あまり当てはまらない	当てはまらない	無回答	計
56	298	104	9	4	471
12%	63%	22%	2%	1%	100%

(5) 保護者の要望に応えている。

当てはまる	ほぼ当てはまる	あまり当てはまらない	当てはまらない	無回答	計
55	297	95	16	8	471



12%	63%	20%	3%	2%	100%
-----	-----	-----	----	----	------

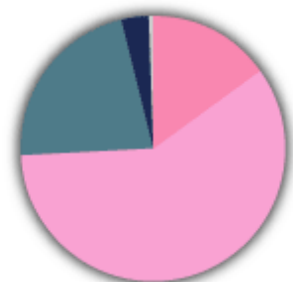
(6) 授業が分かりやすい。



当てはまる	ほぼ当てはまる	あまり当てはまらない	当てはまらない	無回答	計
45	287	112	14	11	469
10%	61%	24%	3%	2%	100%

※ 多重回答エラー:2 (0%)を除く

(7) 生徒に基礎学力を付けさせ、学力向上に努めている。



当てはまる	ほぼ当てはまる	あまり当てはまらない	当てはまらない	無回答	計
71	279	103	16	2	471
15%	59%	22%	3%	0%	100%

(8) 履修指導についてきめ細かく指導している。



当てはまる	ほぼ当てはまる	あまり当てはまらない	当てはまらない	無回答	計
67	267	116	15	6	471
14%	57%	25%	3%	1%	100%

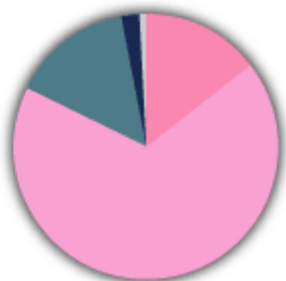
(9) 子供の学習時間は十分である。



当てはまる	ほぼ当てはまる	あまり当てはまらない	当てはまらない	無回答	計
34	179	183	72	3	471
7%	38%	39%	15%	1%	100%

(10) 規範意識のある豊かな心を持った生徒を育てようとしている。

当てはまる	ほぼ当てはまる	あまり当てはまらない	当てはまらない	無回答	計
-------	---------	------------	---------	-----	---



69	319	69	11	3	471
15%	68%	15%	2%	1%	100%

(11) 一人ひとりを大切にし、理解して指導している。



当てはまる	ほぼ当てはまる	あまり当てはまらない	当てはまらない	無回答	計
66	289	99	13	4	471
14%	61%	21%	3%	1%	100%

(12) 礼儀正しく節度のある生活を送らせている。



当てはまる	ほぼ当てはまる	あまり当てはまらない	当てはまらない	無回答	計
89	308	61	6	7	471
19%	65%	13%	1%	1%	100%

(13) 生徒の問題を見逃さずに適切に指導している。



当てはまる	ほぼ当てはまる	あまり当てはまらない	当てはまらない	無回答	計
66	284	105	11	5	471
14%	60%	22%	2%	1%	100%

(14) 学校の雰囲気がよく、生徒が生き生きとしている。



当てはまる	ほぼ当てはまる	あまり当てはまらない	当てはまらない	無回答	計
74	321	61	11	4	471
16%	68%	13%	2%	1%	100%

(15) 学校行事が充実している。

当てはまる	ほぼ当てはまる	あまり当てはまらない	当てはまらない	無回答	計
-------	---------	------------	---------	-----	---



52	265	129	20	5	471
11%	56%	27%	4%	1%	100%

(16) 生徒が行事に熱心に参加している。



当てはまる	ほぼ当てはまる	あまり当てはまらない	当てはまらない	無回答	計
85	294	81	7	4	471
18%	62%	17%	1%	1%	100%

(17) 部活動が活発である。



当てはまる	ほぼ当てはまる	あまり当てはまらない	当てはまらない	無回答	計
142	243	72	11	3	471
30%	52%	15%	2%	1%	100%

(18) 保護者が必要とする進路情報の収集と提供を十分に行っている。



当てはまる	ほぼ当てはまる	あまり当てはまらない	当てはまらない	無回答	計
48	260	131	22	10	471
10%	55%	28%	5%	2%	100%

(19) 一人ひとりの興味・関心に応じた進路指導が行われている。



当てはまる	ほぼ当てはまる	あまり当てはまらない	当てはまらない	無回答	計
41	249	146	22	13	471
9%	53%	31%	5%	3%	100%

(20) 進学指導に適したカリキュラムや講座などが用意されている。

当てはまる	ほぼ当てはまる	あまり当てはまらない	当てはまらない	無回答	計
-------	---------	------------	---------	-----	---



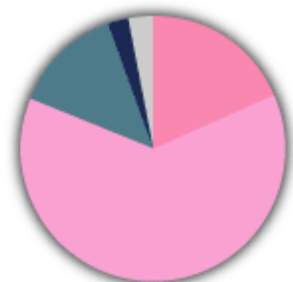
46	257	135	20	13	471
10%	55%	29%	4%	3%	100%

(21) きめ細かい進路指導が行われている。



当てはまる	ほぼ当てはまる	あまり当てはまらない	当てはまらない	無回答	計
41	223	170	27	10	471
9%	47%	36%	6%	2%	100%

(22) 保護者の相談に適切に応じてくれる。



当てはまる	ほぼ当てはまる	あまり当てはまらない	当てはまらない	無回答	計
87	296	63	11	14	471
18%	63%	13%	2%	3%	100%

(23) 地震や台風などの場合の対処方法が生徒や保護者に知らされている。



当てはまる	ほぼ当てはまる	あまり当てはまらない	当てはまらない	無回答	計
240	186	31	7	6	470
51%	39%	7%	1%	1%	100%

※ 多重回答エラー:1 (0%)を除く

(24) 保護者が授業を参観する機会や懇談会の機会を十分に設けている。



当てはまる	ほぼ当てはまる	あまり当てはまらない	当てはまらない	無回答	計
138	264	53	6	10	471
29%	56%	11%	1%	2%	100%

(25) 保護者に配布する文書・事務連絡等は適切である。

当てはまる	ほぼ当てはまる	あまり当てはまらない	当てはまらない	無回答	計
-------	---------	------------	---------	-----	---



133	278	44	8	8	471
28%	59%	9%	2%	2%	100%

[集計結果一覧に戻る](#)