

平成26年度学校評価アンケート

保護者会にお越しいただいた保護者の皆様を対象に学校評価アンケートを実施いたしました。
以下がその集計結果です。(設問数25, 回答者数784。割合は小数点以下四捨五入。)

(1) 入学させてよかった。



当てはまる	ほぼ当てはまる	あまり当てはまらない	当てはまらない	無回答	計
273	407	80	13	11	784
34%	51%	10%	1%	1%	100%

(2) 子供は毎日学校に行くことを楽しみにしている。



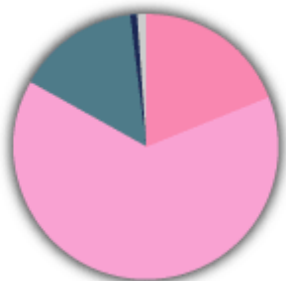
当てはまる	ほぼ当てはまる	あまり当てはまらない	当てはまらない	無回答	計
243	417	89	27	8	784
30%	53%	11%	3%	1%	100%

(3) 安全で安心できる学校である。



当てはまる	ほぼ当てはまる	あまり当てはまらない	当てはまらない	無回答	計
269	440	62	4	9	784
34%	56%	7%	0%	1%	100%

(4) 教育方針を分かりやすく伝えている。



当てはまる	ほぼ当てはまる	あまり当てはまらない	当てはまらない	無回答	計
148	504	116	7	8	783
18%	64%	14%	0%	1%	100%

※ 多重回答エラー:1 (0%)を除く

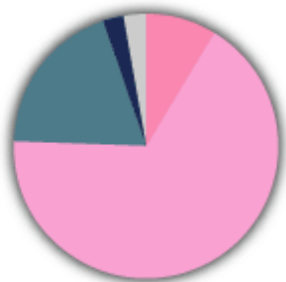
(5) 保護者の要望に応じている。

当てはまる	ほぼ当てはまる	あまり当てはまらない	当てはまらない	無回答	計
127	527	106	13	11	784



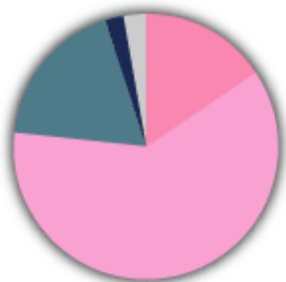
16%	67%	13%	1%	1%	100%
-----	-----	-----	----	----	------

(6) 授業が分かりやすい。



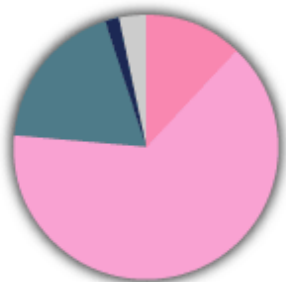
当てはまる	ほぼ当てはまる	あまり当てはまらない	当てはまらない	無回答	計
68	525	150	20	21	784
8%	66%	19%	2%	2%	100%

(7) 生徒に基礎学力を付けさせ、学力向上に努めている。



当てはまる	ほぼ当てはまる	あまり当てはまらない	当てはまらない	無回答	計
122	480	144	18	20	784
15%	61%	18%	2%	2%	100%

(8) 履修指導についてきめ細かく指導している。



当てはまる	ほぼ当てはまる	あまり当てはまらない	当てはまらない	無回答	計
95	506	144	14	25	784
12%	64%	18%	1%	3%	100%

(9) 子供の学習時間は十分である。

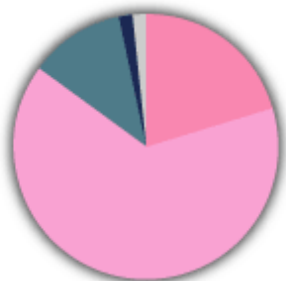


当てはまる	ほぼ当てはまる	あまり当てはまらない	当てはまらない	無回答	計
61	342	286	81	13	783
7%	43%	36%	10%	1%	100%

※ 多重回答エラー:1 (0%)を除く

(10) 規範意識のある豊かな心を持った生徒を育てようとしている。

当てはまる	ほぼ当てはまる	あまり当てはまらない	当てはまらない	無回答	計
-------	---------	------------	---------	-----	---



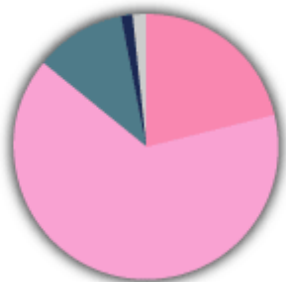
160	508	91	14	11	784
20%	64%	11%	1%	1%	100%

(11) 一人ひとりを大切にし、理解して指導している。



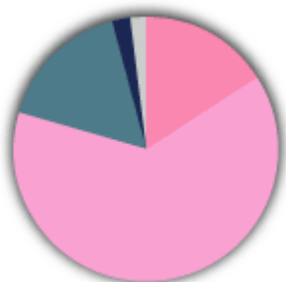
当てはまる	ほぼ当てはまる	あまり当てはまらない	当てはまらない	無回答	計
148	492	107	22	15	784
18%	62%	13%	2%	1%	100%

(12) 礼儀正しく節度のある生活を送らせている。



当てはまる	ほぼ当てはまる	あまり当てはまらない	当てはまらない	無回答	計
167	508	86	11	12	784
21%	64%	10%	1%	1%	100%

(13) 生徒の問題を見逃さずに適切に指導している。



当てはまる	ほぼ当てはまる	あまり当てはまらない	当てはまらない	無回答	計
125	500	127	18	14	784
15%	63%	16%	2%	1%	100%

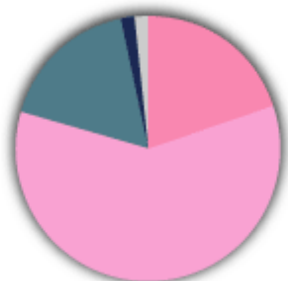
(14) 学校の雰囲気がよく、生徒が生き生きとしている。



当てはまる	ほぼ当てはまる	あまり当てはまらない	当てはまらない	無回答	計
200	481	80	10	13	784
25%	61%	10%	1%	1%	100%

(15) 学校行事が充実している。

当てはまる	ほぼ当てはまる	あまり当てはまらない	当てはまらない	無回答	計
-------	---------	------------	---------	-----	---



156	468	134	15	11	784
19%	59%	17%	1%	1%	100%

(16) 生徒が行事に熱心に参加している。



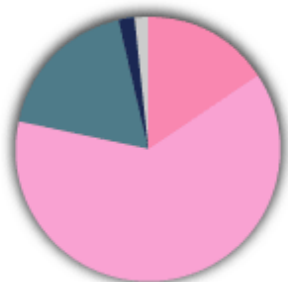
当てはまる	ほぼ当てはまる	あまり当てはまらない	当てはまらない	無回答	計
194	484	86	11	9	784
24%	61%	10%	1%	1%	100%

(17) 部活動が活発である。



当てはまる	ほぼ当てはまる	あまり当てはまらない	当てはまらない	無回答	計
254	399	100	19	12	784
32%	50%	12%	2%	1%	100%

(18) 保護者が必要とする進路情報の収集と提供を十分に行っている。



当てはまる	ほぼ当てはまる	あまり当てはまらない	当てはまらない	無回答	計
123	489	141	17	11	781
15%	62%	18%	2%	1%	100%

※ 多重回答エラー:1 (0%)を除く

(19) 一人ひとりの興味・関心に応じた進路指導が行われている。



当てはまる	ほぼ当てはまる	あまり当てはまらない	当てはまらない	無回答	計
103	480	164	19	15	781
13%	61%	20%	2%	1%	100%

※ 多重回答エラー:1 (0%)を除く

(20) 進学指導に適したカリキュラムや講座などが用意されている。

当てはまる	ほぼ当てはまる	あまり当てはまらない	当てはまらない	無回答	計
-------	---------	------------	---------	-----	---



110	476	166	14	16	782
14%	60%	21%	1%	2%	100%

(21) きめ細かい進路指導が行われている。



当てはまる	ほぼ当てはまる	あまり当てはまらない	当てはまらない	無回答	計
99	461	191	19	12	782
12%	58%	24%	2%	1%	100%

(22) 保護者の相談に適切に応じてくれる。



当てはまる	ほぼ当てはまる	あまり当てはまらない	当てはまらない	無回答	計
153	534	70	11	14	782
19%	68%	8%	1%	1%	100%

(23) 地震や台風などの場合の対処方法が生徒や保護者に知らされている。



当てはまる	ほぼ当てはまる	あまり当てはまらない	当てはまらない	無回答	計
414	327	26	6	8	781
52%	41%	3%	0%	1%	100%

※ 多重回答エラー:1 (0%)を除く

(24) 保護者が授業を参観する機会や懇談会の機会を十分に設けている。



当てはまる	ほぼ当てはまる	あまり当てはまらない	当てはまらない	無回答	計
292	435	46	2	7	782
37%	55%	5%	0%	0%	100%

(25) 保護者に配布する文書・事務連絡等は適切である。

当てはまる	ほぼ当てはまる	あまり当てはまらない	当てはまらない	無回答	計
-------	---------	------------	---------	-----	---



272	442	54	6	8	782
34%	56%	6%	0%	1%	100%

[集計結果一覧に戻る](#)