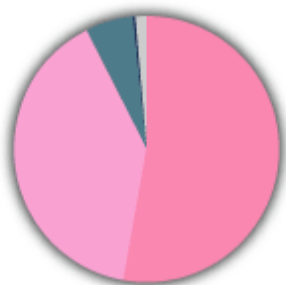


平成25年度学校評価アンケート

保護者会にお越しいただいた保護者の皆様を対象に学校評価アンケートを実施いたしました。
以下がその集計結果です。(設問数25, 回答者数269。割合は小数点以下四捨五入。)

(1) 入学させてよかった。



当てはまる	ほぼ当てはまる	あまり当てはまらない	当てはまらない	無回答	計
142	107	16	1	3	269
53%	40%	6%	0%	1%	100%

(2) 子供は毎日学校に行くことを楽しみにしている。



当てはまる	ほぼ当てはまる	あまり当てはまらない	当てはまらない	無回答	計
103	133	27	2	4	269
38%	49%	10%	1%	1%	100%

(3) 安全で安心できる学校である。



当てはまる	ほぼ当てはまる	あまり当てはまらない	当てはまらない	無回答	計
117	145	4	2	1	269
43%	54%	1%	1%	0%	100%

(4) 教育方針を分かりやすく伝えている。

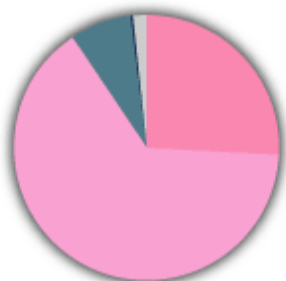


当てはまる	ほぼ当てはまる	あまり当てはまらない	当てはまらない	無回答	計
91	149	26	1	1	268
34%	56%	10%	0%	0%	100%

※ 多重回答エラー:1 (0%)を除く

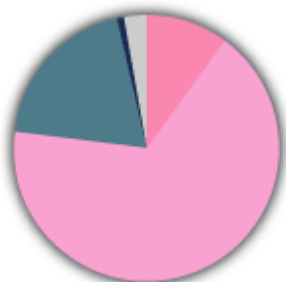
(5) 保護者の要望に応じている。

当てはまる	ほぼ当てはまる	あまり当てはまらない	当てはまらない	無回答	計
70	174	20	1	4	269



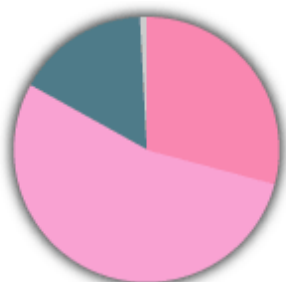
26%	65%	7%	0%	1%	100%

(6) 授業が分かりやすい。



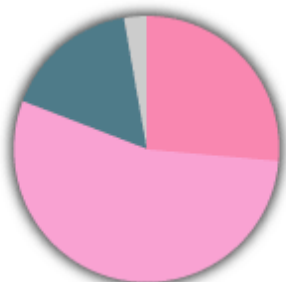
当てはまる	ほぼ当てはまる	あまり当てはまらない	当てはまらない	無回答	計
27	180	53	2	7	269
10%	67%	20%	1%	3%	100%

(7) 生徒に基礎学力を付けさせ、学力向上に努めている。



当てはまる	ほぼ当てはまる	あまり当てはまらない	当てはまらない	無回答	計
79	145	43	0	2	269
29%	54%	16%	0%	1%	100%

(8) 履修指導についてきめ細かく指導している。



当てはまる	ほぼ当てはまる	あまり当てはまらない	当てはまらない	無回答	計
71	147	44	0	7	269
26%	55%	16%	0%	3%	100%

(9) 子供の学習時間は十分である。



当てはまる	ほぼ当てはまる	あまり当てはまらない	当てはまらない	無回答	計
34	101	95	35	4	269
13%	38%	35%	13%	1%	100%

(10) 規範意識のある豊かな心を持った生徒を育てようとしている。

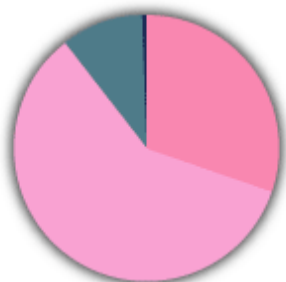
当てはまる	ほぼ当てはまる	あまり当てはまらない	当てはまらない	無回答	計
-------	---------	------------	---------	-----	---



当てはまる	ほぼ当てはまる	あまり当てはまらない	当てはまらない	無回答	計
74	174	16	1	3	268
28%	65%	6%	0%	1%	100%

※ 多重回答エラー:1 (0%)を除く

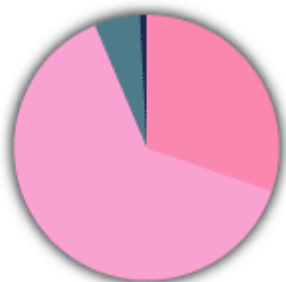
(11) 一人ひとりを大切に、理解して指導している。



当てはまる	ほぼ当てはまる	あまり当てはまらない	当てはまらない	無回答	計
81	158	27	1	0	267
30%	59%	10%	0%	0%	99%

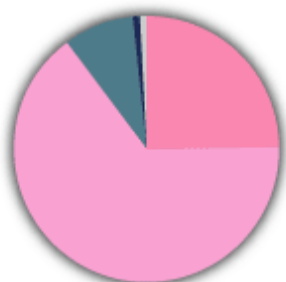
※ 多重回答エラー:2 (1%)を除く

(12) 礼儀正しく節度のある生活を送らせている。



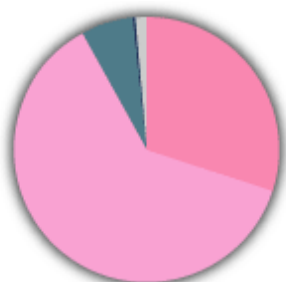
当てはまる	ほぼ当てはまる	あまり当てはまらない	当てはまらない	無回答	計
82	170	15	2	0	269
30%	63%	6%	1%	0%	100%

(13) 生徒の問題を見逃さずに適切に指導している。



当てはまる	ほぼ当てはまる	あまり当てはまらない	当てはまらない	無回答	計
67	175	23	2	2	269
25%	65%	9%	1%	1%	100%

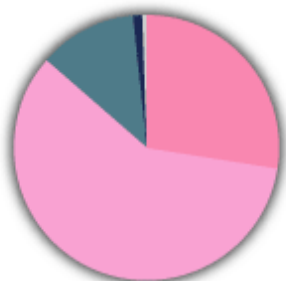
(14) 学校の雰囲気がよく、生徒が生き生きとしている。



当てはまる	ほぼ当てはまる	あまり当てはまらない	当てはまらない	無回答	計
81	167	17	1	3	269
30%	62%	6%	0%	1%	100%

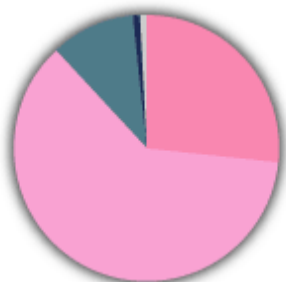
(15) 学校行事が充実している。

当てはまる	ほぼ当てはまる	あまり当てはまらない	当てはまらない	無回答	計
-------	---------	------------	---------	-----	---



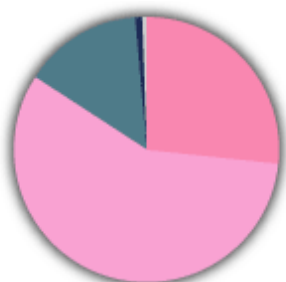
当てはまる	ほぼ当てはまる	あまり当てはまらない	当てはまらない	無回答	計
74	159	32	3	1	269
28%	59%	12%	1%	0%	100%

(16) 生徒が行事に熱心に参加している。



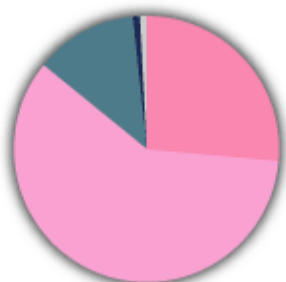
当てはまる	ほぼ当てはまる	あまり当てはまらない	当てはまらない	無回答	計
72	165	28	2	2	269
27%	61%	10%	1%	1%	100%

(17) 部活動が活発である。



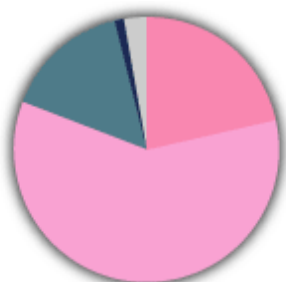
当てはまる	ほぼ当てはまる	あまり当てはまらない	当てはまらない	無回答	計
72	155	39	2	1	269
27%	58%	14%	1%	0%	100%

(18) 保護者が必要とする進路情報の収集と提供を十分に行っている。



当てはまる	ほぼ当てはまる	あまり当てはまらない	当てはまらない	無回答	計
71	160	34	2	2	269
26%	59%	13%	1%	1%	100%

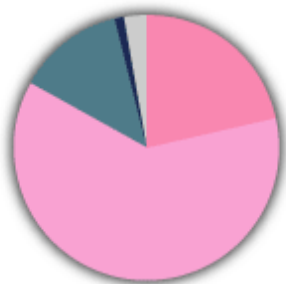
(19) 一人ひとりの興味・関心に応じた進路指導が行われている。



当てはまる	ほぼ当てはまる	あまり当てはまらない	当てはまらない	無回答	計
58	160	41	3	7	269
22%	59%	15%	1%	3%	100%

(20) 進学指導に適したカリキュラムや講座などが用意されている。

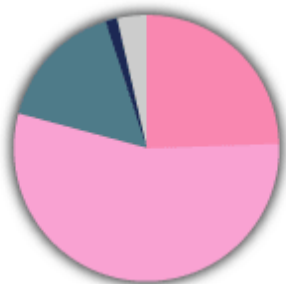
当てはまる	ほぼ当てはまる	あまり当てはまらない	当てはまらない	無回答	計
-------	---------	------------	---------	-----	---



当てはまる	ほぼ当てはまる	あまり当てはまらない	当てはまらない	無回答	計
58	165	35	3	7	268
22%	62%	13%	1%	3%	100%

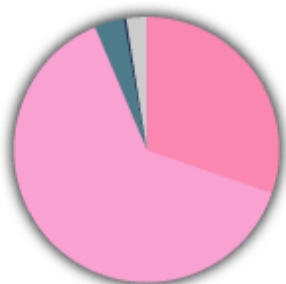
※ 多重回答エラー:1 (0%)を除く

(21) きめ細かい進路指導が行われている。



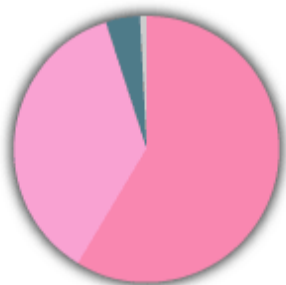
当てはまる	ほぼ当てはまる	あまり当てはまらない	当てはまらない	無回答	計
66	147	43	4	9	269
25%	55%	16%	1%	3%	100%

(22) 保護者の相談に適切に応じてくれる。



当てはまる	ほぼ当てはまる	あまり当てはまらない	当てはまらない	無回答	計
82	170	10	1	6	269
30%	63%	4%	0%	2%	100%

(23) 地震や台風などの場合の対処方法が生徒や保護者に知らされている。



当てはまる	ほぼ当てはまる	あまり当てはまらない	当てはまらない	無回答	計
158	98	11	0	2	269
59%	36%	4%	0%	1%	100%

(24) 保護者が授業を参観する機会や懇談会の機会を十分に設けている。



当てはまる	ほぼ当てはまる	あまり当てはまらない	当てはまらない	無回答	計
119	132	16	0	2	269
44%	49%	6%	0%	1%	100%

(25) 保護者に配布する文書・事務連絡等は適切である。

当てはまる	ほぼ当てはまる	あまり当てはまらない	当てはまらない	無回答	計



Category	Count	Percentage	Category	Count	Percentage
Category 1 (Pink)	106	40%	Category 3 (Teal)	15	6%
Category 2 (Light Pink)	144	54%	Category 4 (Dark Blue)	2	1%
Category 3 (Teal)	15	6%	Category 5 (Grey)	1	0%
Category 4 (Dark Blue)	2	1%	Category 6 (Brown)	268	100%
Category 5 (Grey)	1	0%			
Category 6 (Brown)	268	100%			

※ 多重回答エラー:1 (0%)を除く

[集計結果一覧に戻る](#)